

OMC



ORGANIZACIÓN
MÉDICA COLEGIAL
DE ESPAÑA

CONSEJO GENERAL
DE COLEGIOS OFICIALES
DE MÉDICOS



CIEN AÑOS COMPROMETIDOS CON
LA SOCIEDAD Y LOS MÉDICOS

Observatorio Nacional de Agresiones a Médicos/as

Año 2020

CASTILLA LEÓN

12 DE MARZO DE 2021

01

Agresiones comunicadas CASTILLA LEÓN

Observatorio contra las Agresiones
en el Ámbito Sanitario
2010 2020
AÑOS
Consejo General de
Colegios Oficiales de Médicos



OMC



ORGANIZACIÓN
MÉDICA COLEGIAL
DE ESPAÑA

CONSEJO GENERAL
DE COLEGIOS OFICIALES
DE MÉDICOS



CIENT AÑOS COMPROMETIDOS CON
LA SOCIEDAD Y LOS MÉDICOS

AGRESIONES AL PERSONAL MÉDICO COMUNICADAS



17



AGRESIONES COMUNICADAS A LOS COLEGIOS DE MÉDICOS

DISTRIBUCIÓN DE AGRESIONES POR SEXO

OMC



ORGANIZACIÓN
MÉDICA COLEGIAL
DE ESPAÑA

CONSEJO GENERAL
DE COLEGIOS OFICIALES
DE MÉDICOS



Colegiados/as

15.512



Hombre


Mujer

49,1%

50,9 %

Agredidos/as

17



Hombre

Mujer

29,4%

70,6 %



Comunicaciones de agresiones por cada mil médicos/as colegiados/as. 2020

OMC



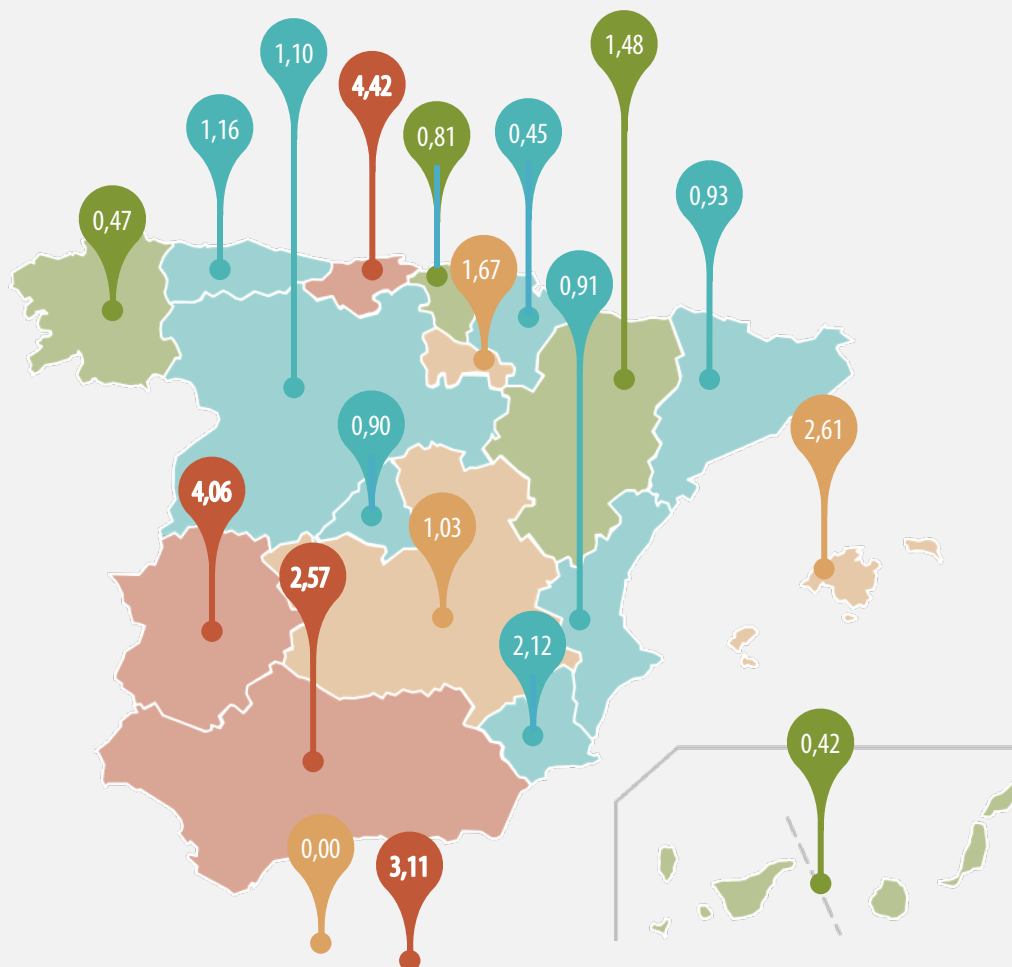
ORGANIZACIÓN
MÉDICA COLEGIAL
DE ESPAÑA

CONSEJO GENERAL
DE COLEGIOS OFICIALES
DE MÉDICOS



CEN AÑOS COMPROMETIDOS CON
LA SOCIEDAD Y LOS MÉDICOS

Media total *1000
2020
1,63



Comunidad Autónoma	Total colegiados/as	Total agresiones	Total agresiones * 1000
Cantabria	3795	16	4,22
Extremadura	5911	24	4,06
Melilla	322	1	3,11
Balears, Illes	6141	16	2,61
Andalucía	42859	110	2,57
Cataluña	38603	93	2,41
Murcia, Región de	8011	17	2,12
Rioja, La	1794	3	1,67
Comunidad Valenciana	27508	43	1,56
Aragón	9451	14	1,48
Asturias, Principado de	6870	8	1,16
Castilla y León	15512	17	1,10
Castilla-La Mancha	9745	10	1,03
Madrid, Comunidad de	47611	43	0,91
País Vasco	14739	12	0,81
Galicia	14817	7	0,47
Navarra, Comunidad Foral de	4414	2	0,45
Canarias	11853	5	0,42
Ceuta	350	0	0,00
	270.306	441	1,63

02

Distribución por edades

Observatorio contra las Agresiones
en el Ámbito Sanitario
2010 2020
AÑOS
Consejo General de
Colegios Oficiales de Médicos



OMC



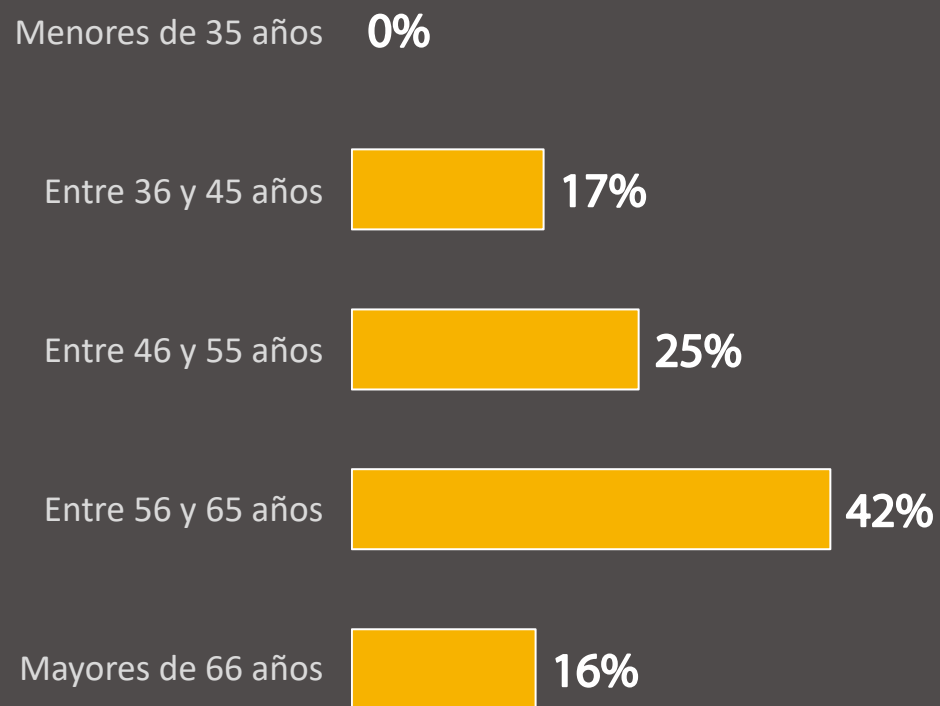
ORGANIZACIÓN
MÉDICA COLEGIAL
DE ESPAÑA

CONSEJO GENERAL
DE COLEGIOS OFICIALES
DE MÉDICOS



CIENT AÑOS COMPROMETIDOS CON
LA SOCIEDAD Y LOS MÉDICOS

DISTRIBUCIÓN POR EDADES





Distribución por tramos de edad y sexo

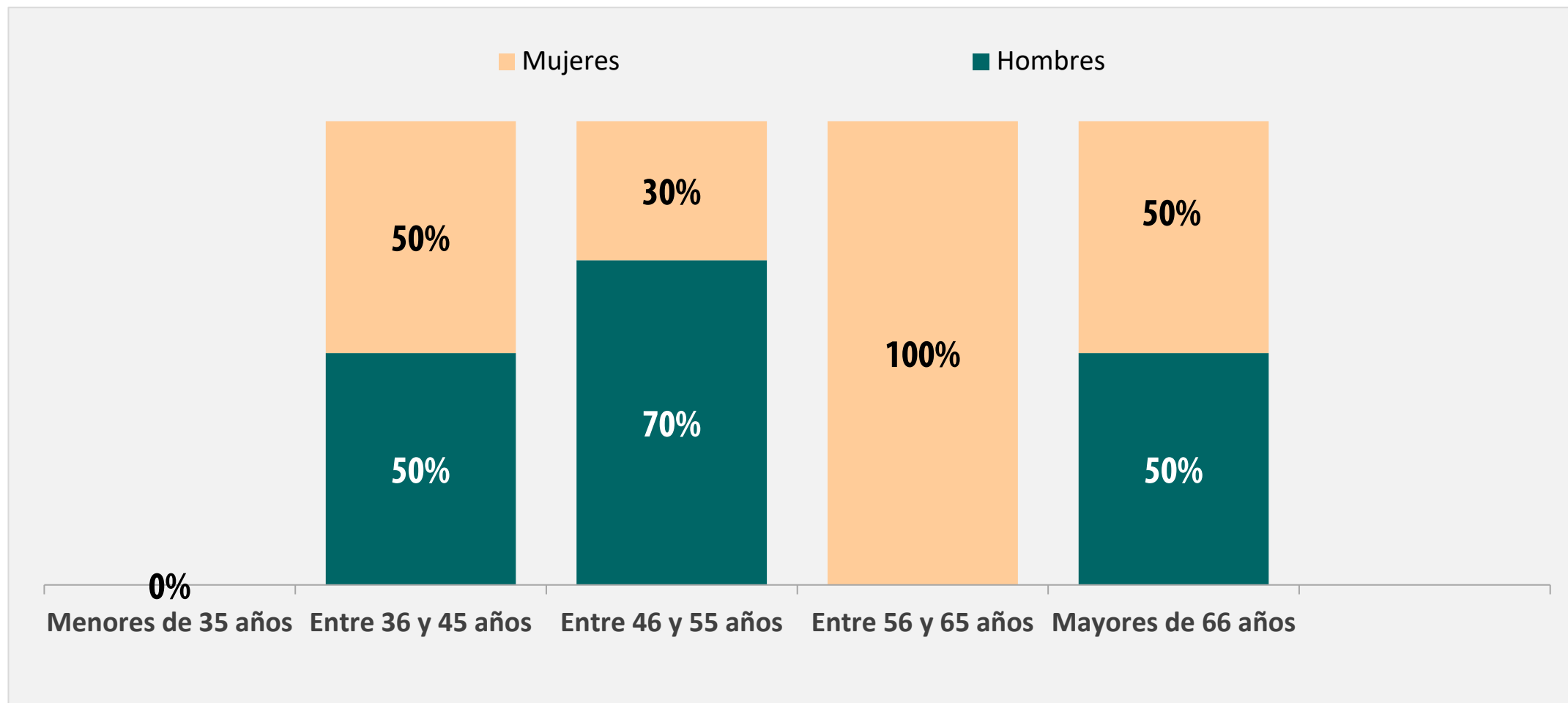
Distribución de agresiones por edad y sexo

OMC



ORGANIZACIÓN
MÉDICA COLEGIAL
DE ESPAÑA

CONSEJO GENERAL
DE COLEGIOS OFICIALES
DE MÉDICOS



04 Datos según la tipología y edad del agresor



OMC



ORGANIZACIÓN
MÉDICA COLEGIAL
DE ESPAÑA

CONSEJO GENERAL
DE COLEGIOS OFICIALES
DE MÉDICOS



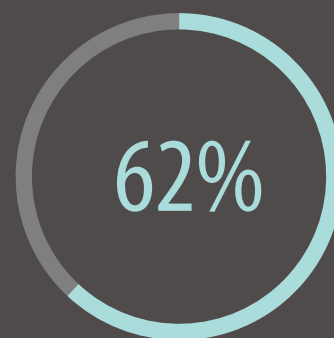
CIENT AÑOS COMPROMETIDOS CON
LA SOCIEDAD Y LOS MÉDICOS

TIPOLOGÍAS DE AGRESORES

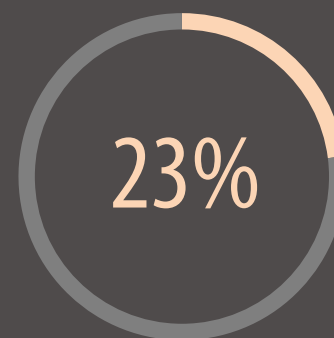
Paciente programado




Paciente no programado



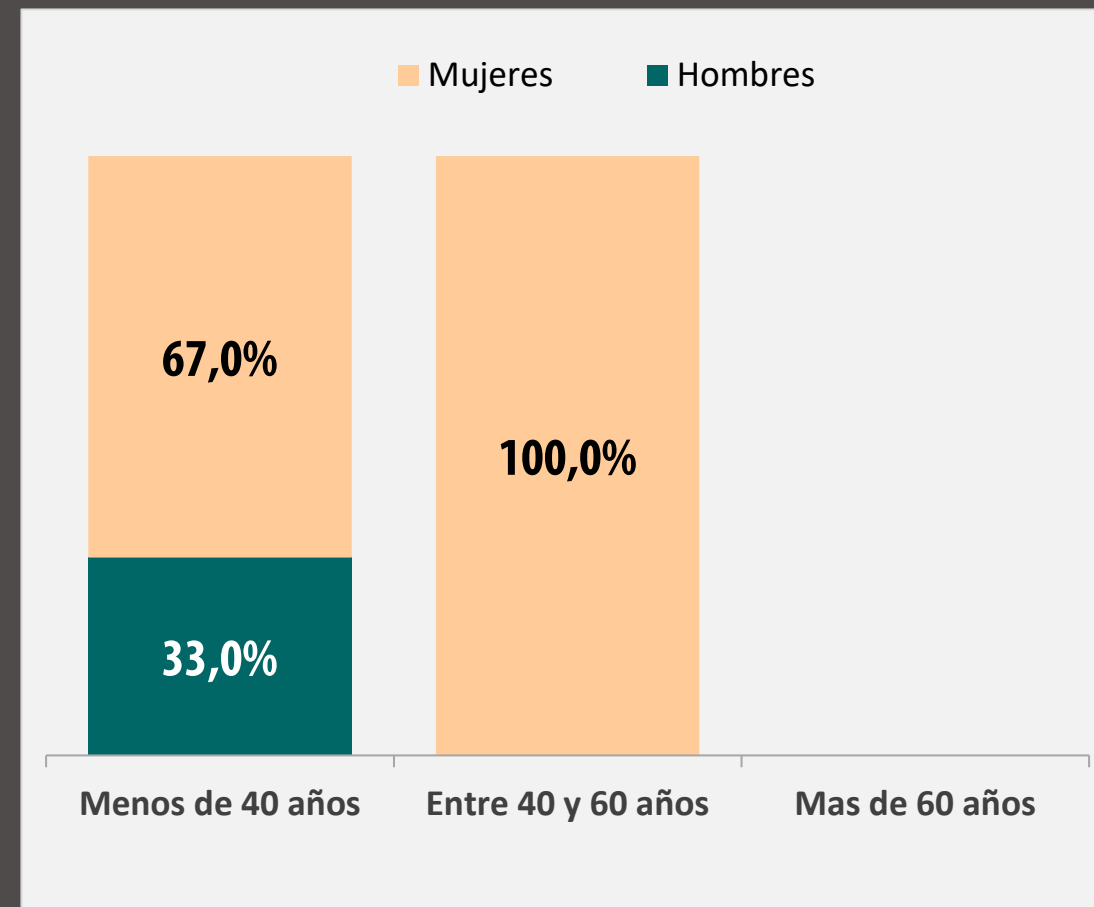
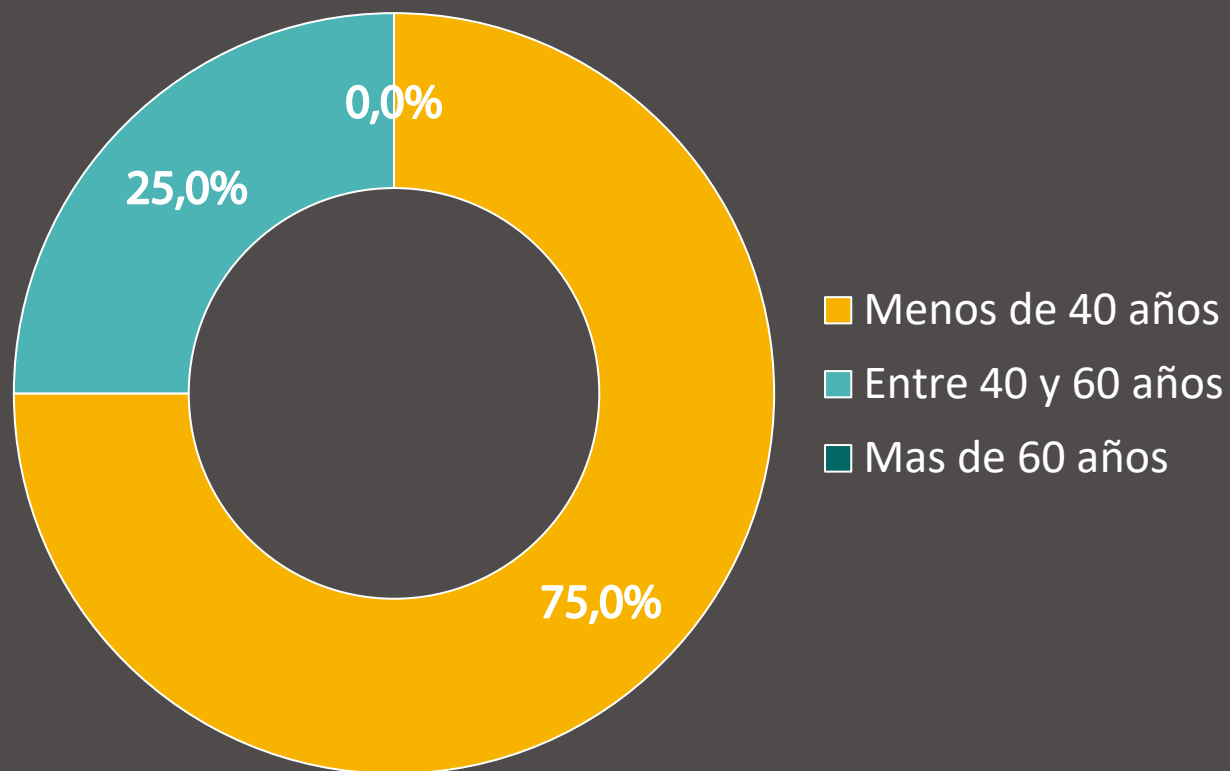
Acompañante



Paciente desplazado



DISTRIBUCIÓN POR EDADES DEL AGRESOR



05 Datos según el ámbito, tipo de ejercicio y tramo horario



OMC



ORGANIZACIÓN
MÉDICA COLEGIAL
DE ESPAÑA

CONSEJO GENERAL
DE COLEGIOS OFICIALES
DE MÉDICOS



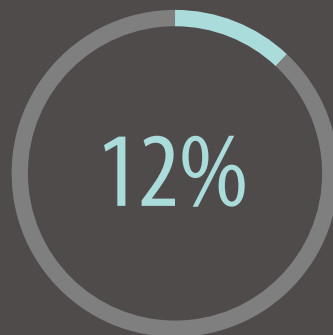
CIENT AÑOS COMPROMETIDOS CON
LA SOCIEDAD Y LOS MÉDICOS

ÁMBITOS EN LAS QUE SE PRODUCE LA AGRESIÓN

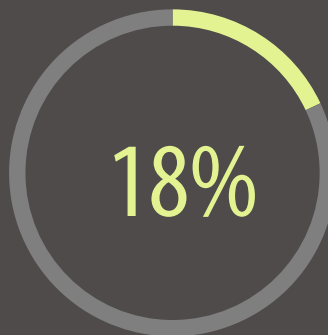
Atención
primaria



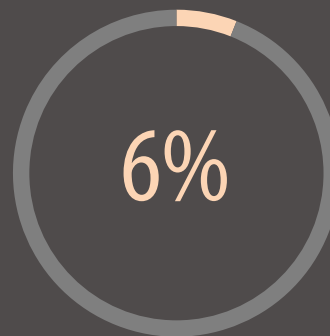
Hospital



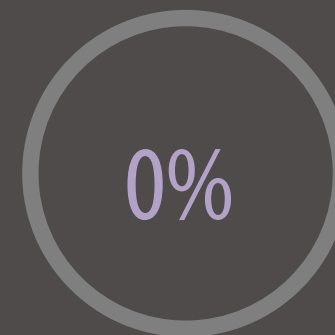
Urgencias AP



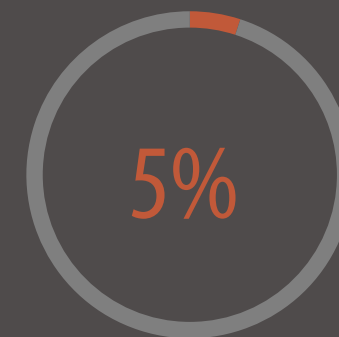
Urgencias
Hospitalarias



Domicilio
/ in itinere



Otros ámbitos





OMC



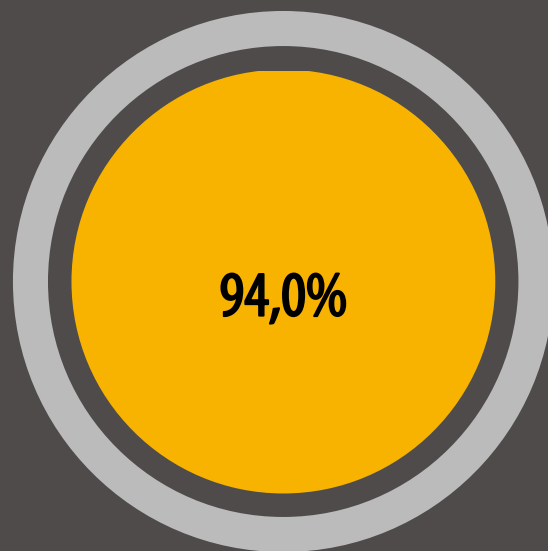
ORGANIZACIÓN
MÉDICA COLEGIAL
DE ESPAÑA

CONSEJO GENERAL
DE COLEGIOS OFICIALES
DE MÉDICOS

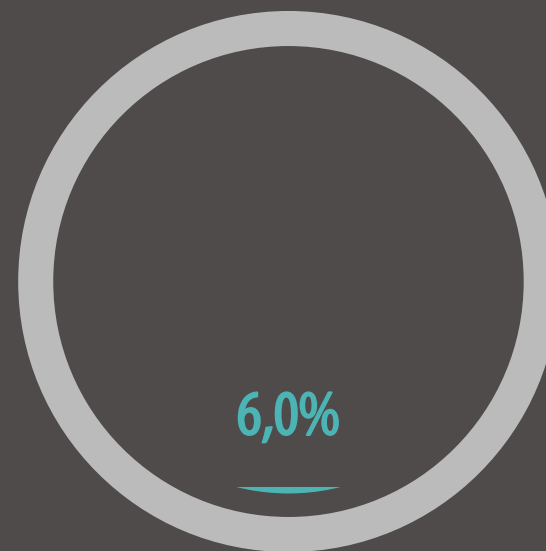


CIENT AÑOS COMPROMETIDOS CON
LA SOCIEDAD Y LOS MÉDICOS

TIPO DE EJERCICIO EN EL QUE SE HA PRODUCIDO LA AGRESIÓN



PÚBLICO



PRIVADO



Tipo de ejercicio

Distribución por sexo del agredido

OMC




ORGANIZACIÓN
MÉDICA COLEGIAL
DE ESPAÑA

CONSEJO GENERAL
DE COLEGIOS OFICIALES
DE MÉDICOS



PÚBLICO




Hombres

31 %

Mujeres

69%

PRIVADO



Hombres

0%

Mujeres

100 %



Tramo horario en el que se produjeron los hechos

OMC



ORGANIZACIÓN
MÉDICA COLEGIAL
DE ESPAÑA

CONSEJO GENERAL
DE COLEGIOS OFICIALES
DE MÉDICOS



LABORAL

DESCANSO

DESPLAZAMIENTO

NO LABORAL

Porcentaje de agresiones
en cada tramo horario

100%

0%

0%

0%

06 Datos según el tipo de agresión, lesiones y daños materiales

Observatorio contra las Agresiones
en el Ámbito Sanitario
2019 2020
AÑOS
Consejo General de
Colegios Oficiales de Médicos

TIPO DE AGRESIÓN TOTAL Y POR SEXO DEL PROFESIONAL AGREDIDO

AMENAZAS

47%



33 %



67 %

INSULTOS

37%



14 %



86 %

LESIONES

16%



33 %



67 %



Tipo de lesión y daños materiales

OMC

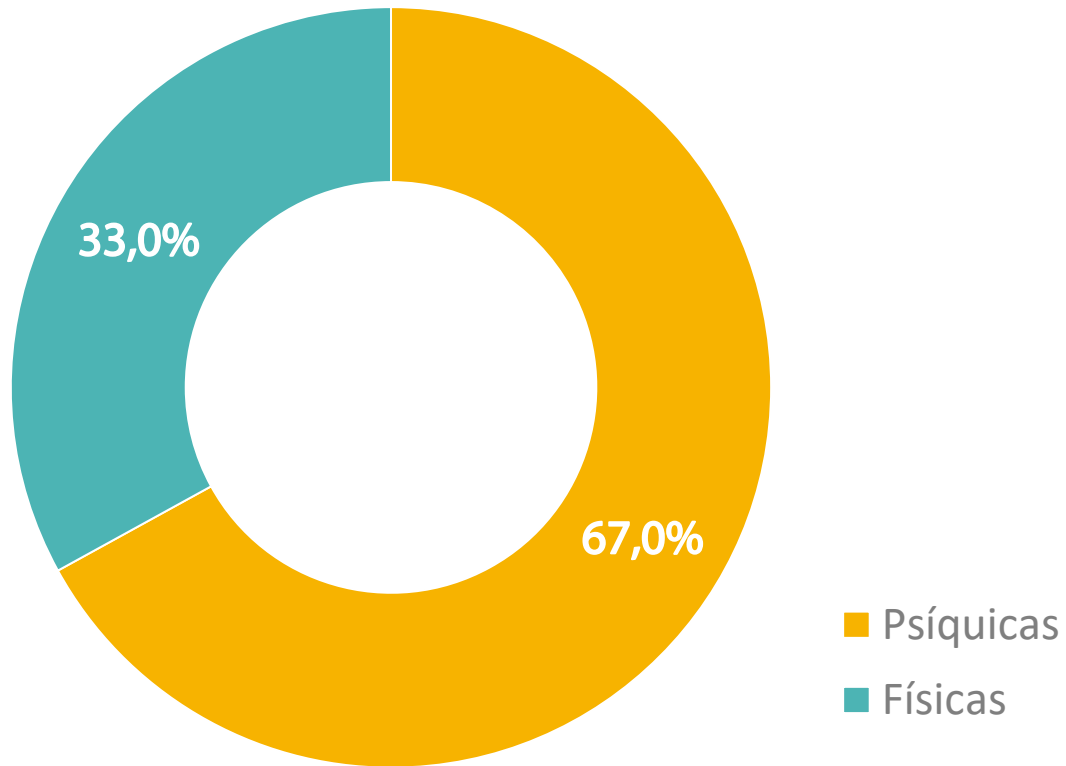


ORGANIZACIÓN
MÉDICA COLEGIAL
DE ESPAÑA

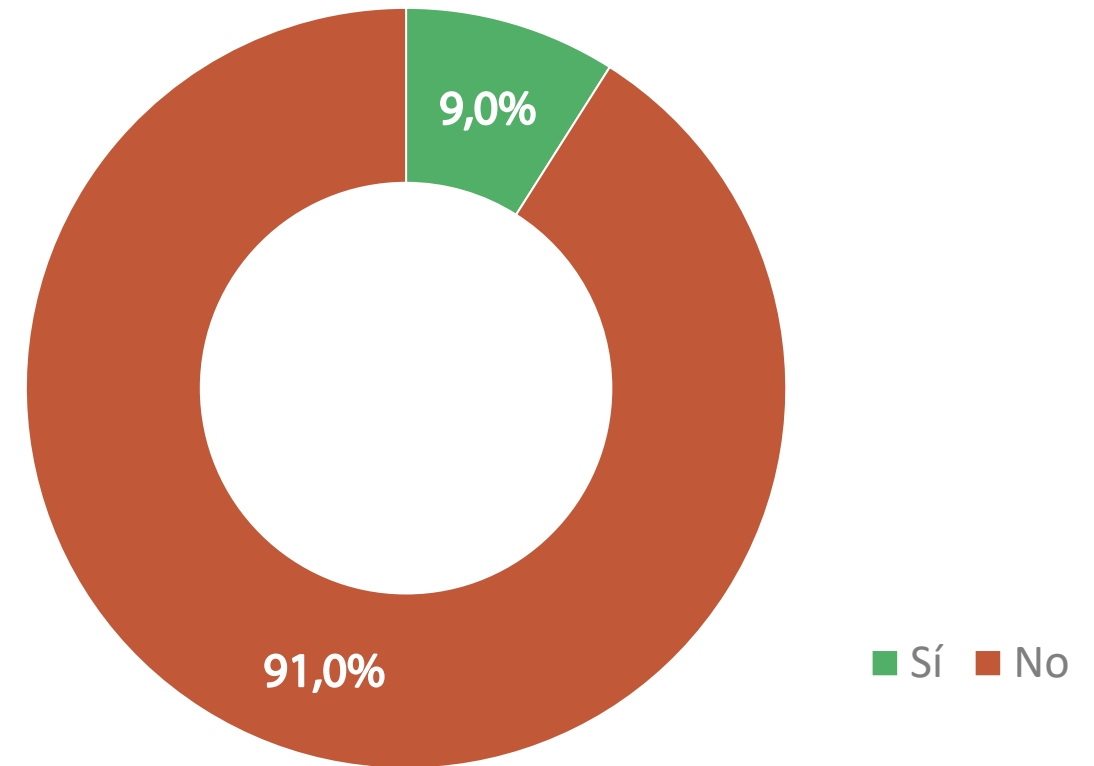
CONSEJO GENERAL
DE COLEGIOS OFICIALES
DE MÉDICOS



TIPO DE LESIÓN



DAÑOS MATERIALES





Vía en que se produce la agresión

OMC

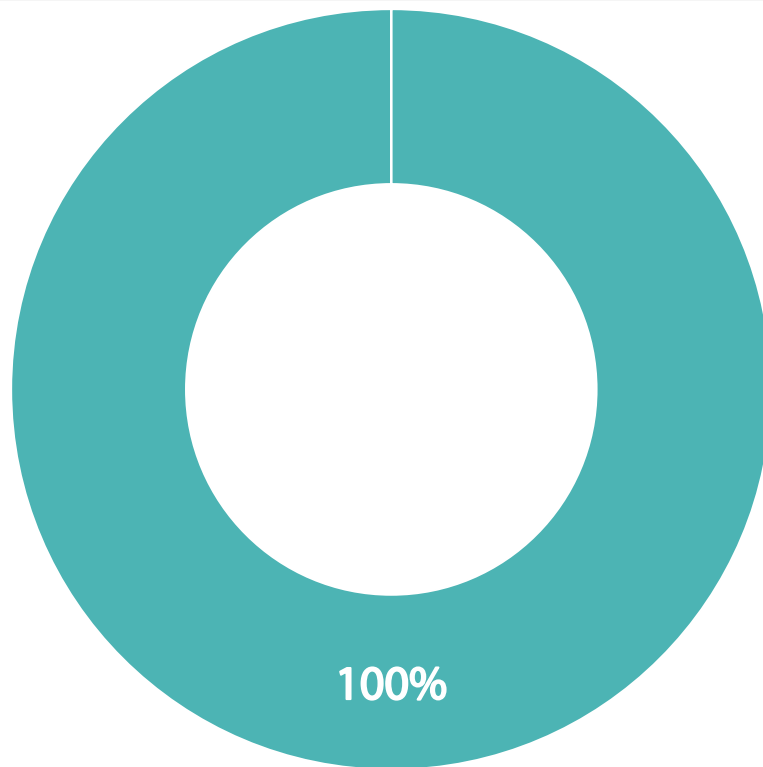


ORGANIZACIÓN
MÉDICA COLEGIAL
DE ESPAÑA

CONSEJO GENERAL
DE COLEGIOS OFICIALES
DE MÉDICOS



Vía



■ Teléfono/Telemática

■ Presencial

07 Datos según la causa de la agresión

Observatorio contra las Agresiones
en el Ámbito Sanitario
2010 2020
AÑOS
Consejo General de
Colegios Oficiales de Médicos



OMC



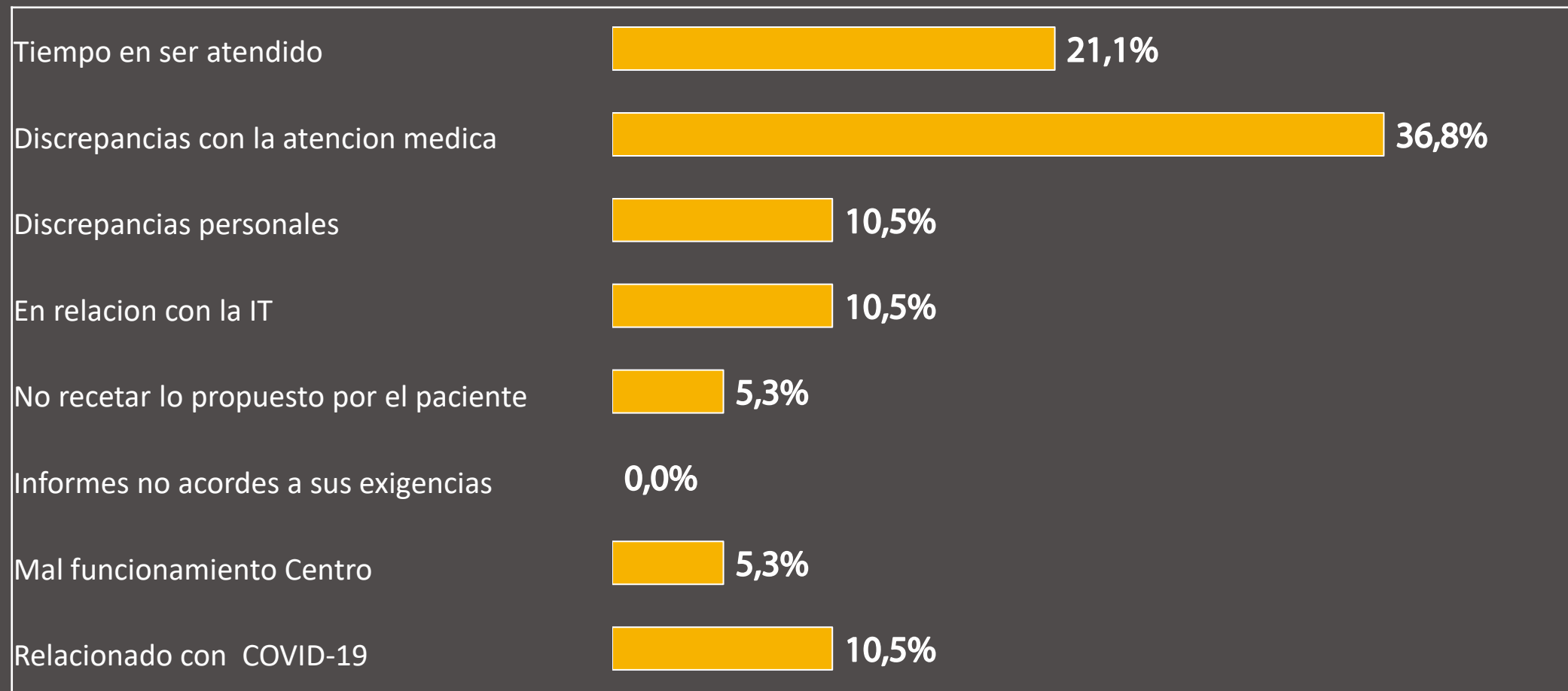
ORGANIZACIÓN
MÉDICA COLEGIAL
DE ESPAÑA

CONSEJO GENERAL
DE COLEGIOS OFICIALES
DE MÉDICOS



CIENTOS AÑOS COMPROMETIDOS CON
LA SOCIEDAD Y LOS MÉDICOS

CAUSA DE LA AGRESIÓN



08 Otros datos





OMC



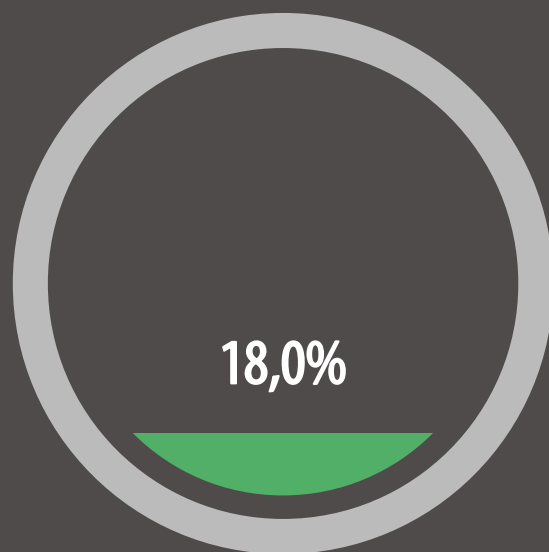
ORGANIZACIÓN
MÉDICA COLEGIAL
DE ESPAÑA

CONSEJO GENERAL
DE COLEGIOS OFICIALES
DE MÉDICOS



CIENT AÑOS COMPROMETIDOS CON
LA SOCIEDAD Y LOS MÉDICOS

¿HA RECIBIDO APOYO O ASESORAMIENTO POR PARTE DEL CENTRO DE TRABAJO?



Sí

BAJA LABORAL



38%

Observatorio Nacional de Agresiones a Médicos/as

Año 2020



ORGANIZACIÓN
MÉDICA COLEGIAL
DE ESPAÑA

CONSEJO GENERAL
DE COLEGIOS OFICIALES
DE MÉDICOS



CIEN AÑOS COMPROMETIDOS CON
LA SOCIEDAD Y LOS MÉDICOS